

INSTYTUT ISW | WARSZAWA 2017


Raport z badania: WSPARCIE DLA OSÓB WYKLUCZONYCH SPOŁECZNIE

Badanie dla

ISPROJECT WYDAWCA
AKADEMICKIE INKUBATORY PRZEDSIĘBIORCZOŚCI

Autor

MONIKA KOZIAR



WSPARCIE DLA OSÓB WYKLUCZONYCH SPOŁECZNIE

SPIS TREŚCI

Metodologia


Struktura próby

Wyniki badań:

- Tworzenie nowych miejsc pracy
- Potrzeba instytucjonalnej pomocy
- Poparcie dla finansowego wsparcia

Informacje dodatkowe


Informacje kontaktowe



METODOLOGIA

N=747

- Badanie przeprowadzono za pomocą techniki CAWI (Computer Assisted Web Interviews).
- Analizą objęto grupę 747 polskich Internautów.
- Badanie zostało przeprowadzone w październiku 2017 r.



STRUKTURA PRÓBY


- Płeć: mężczyzna - 42%; kobieta - 58%;
- Wiek: 18-23 lata - 20%; 24-29 lat - 17%; 30-35 lat - 14%; 36-41 lat - 14%; 42-47 lat - 10%; 48-53 lata - 8%; 54-59 lat - 7%; 60-65 lat - 8%; 66 lat i powyżej - 2%;
- Wykształcenie: podstawowe nieukończone i bez wykształcenia - 1%; podstawowe ukończone - 3%; zasadnicze zawodowe - 8%; średnie zawodowe - 23%; średnie ogólnokształcące - 17%; policealne - 9%; wyższe - 39%;
- Sytuacja zawodowa: pracujący najemnie - 44%; pracujący na własny rachunek lub użytkujący gospodarstwo rolne - 11%; bezrobotny zarejestrowany - 8%; bezrobotny niezarejestrowany - 5%; uczący się - 16%; bierny zawodowo z innego powodu (na emeryturze, rencie, zajmujący się domem) - 16%.



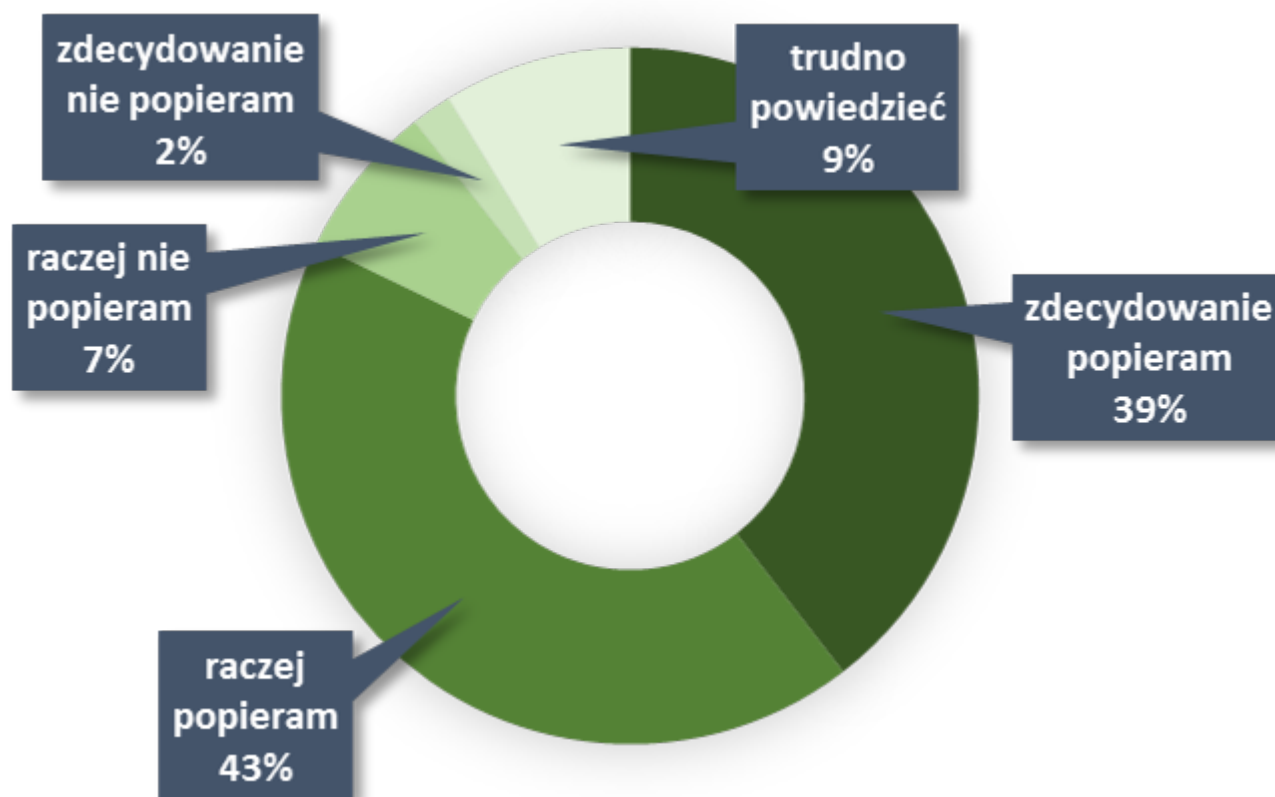
WYNIKI BADAŃ: TWORZENIE NOWYCH MIEJSC PRACY


Tworzenie nowych miejsc pracy

Aż 82% badanych popiera dotowanie (np. z budżetu gminy, funduszy unijnych) tworzenia nowych miejsc pracy dla osób zagrożonych wykluczeniem społecznym



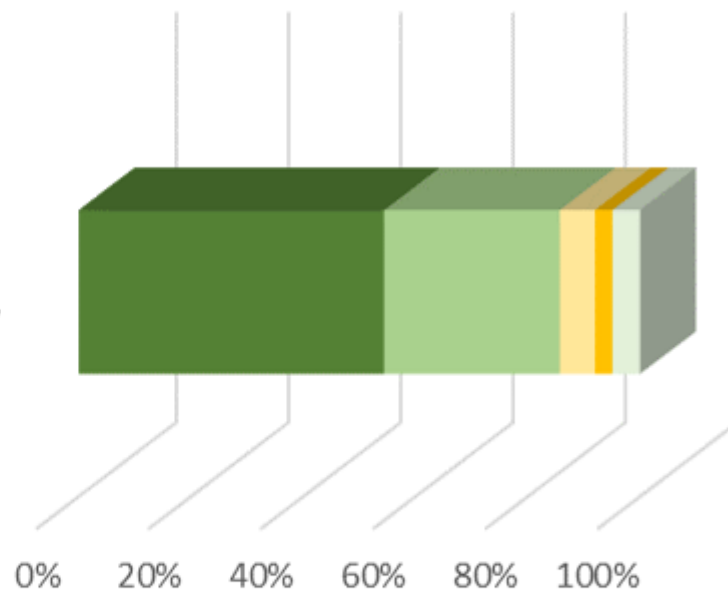
CZY POPIERASZ DOTOWANIE (NP. Z BUDŻETU GMINY, FUNDUSZY UNIJNYCH) TWORZENIA NOWYCH MIEJSC PRACY DLA OSÓB ZAGROŻONYCH WYKLUCZENIEM SPOŁECZNYM?






ZAZNACZ W JAKIM STOPNIU ZGADZASZ SIĘ Z PONIŻSZYMI TWIERDZENIAMI:

w biznesie powinien być ważny człowiek,
jego potrzeby i możliwości

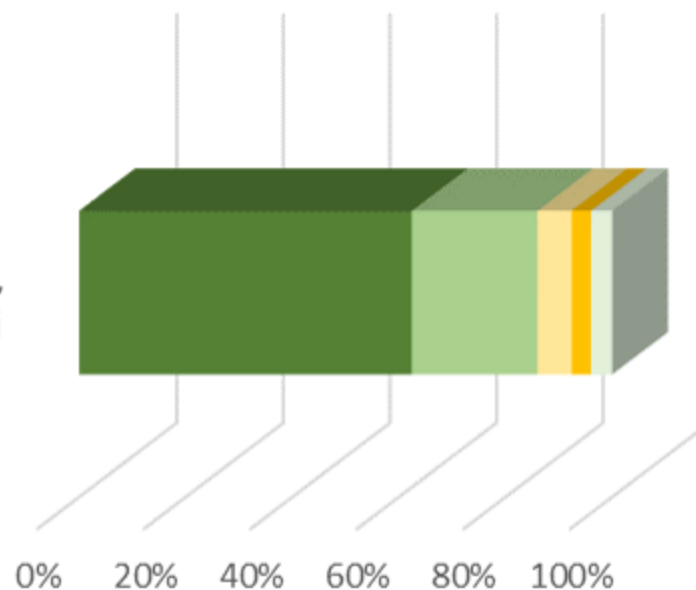


- zdecydowanie się zgadzam
- raczej się zgadzam
- raczej się nie zgadzam
- zdecydowanie się nie zgadzam
- trudno powiedzieć



ZAZNACZ W JAKIM STOPNIU ZGADZASZ SIĘ Z PONIŻSZYMI TWIERDZENIAMI:

miejsca pracy powinny być tworzone po to,
aby zapewnić pracownikom godne warunki
do życia




■ zdecydowanie się zgadzam

■ raczej się zgadzam

■ raczej się nie zgadzam

■ zdecydowanie się nie zgadzam

■ trudno powiedzieć




WYNIKI BADAŃ: POTRZEBA INSTYTUCJONALNEJ POMOCY

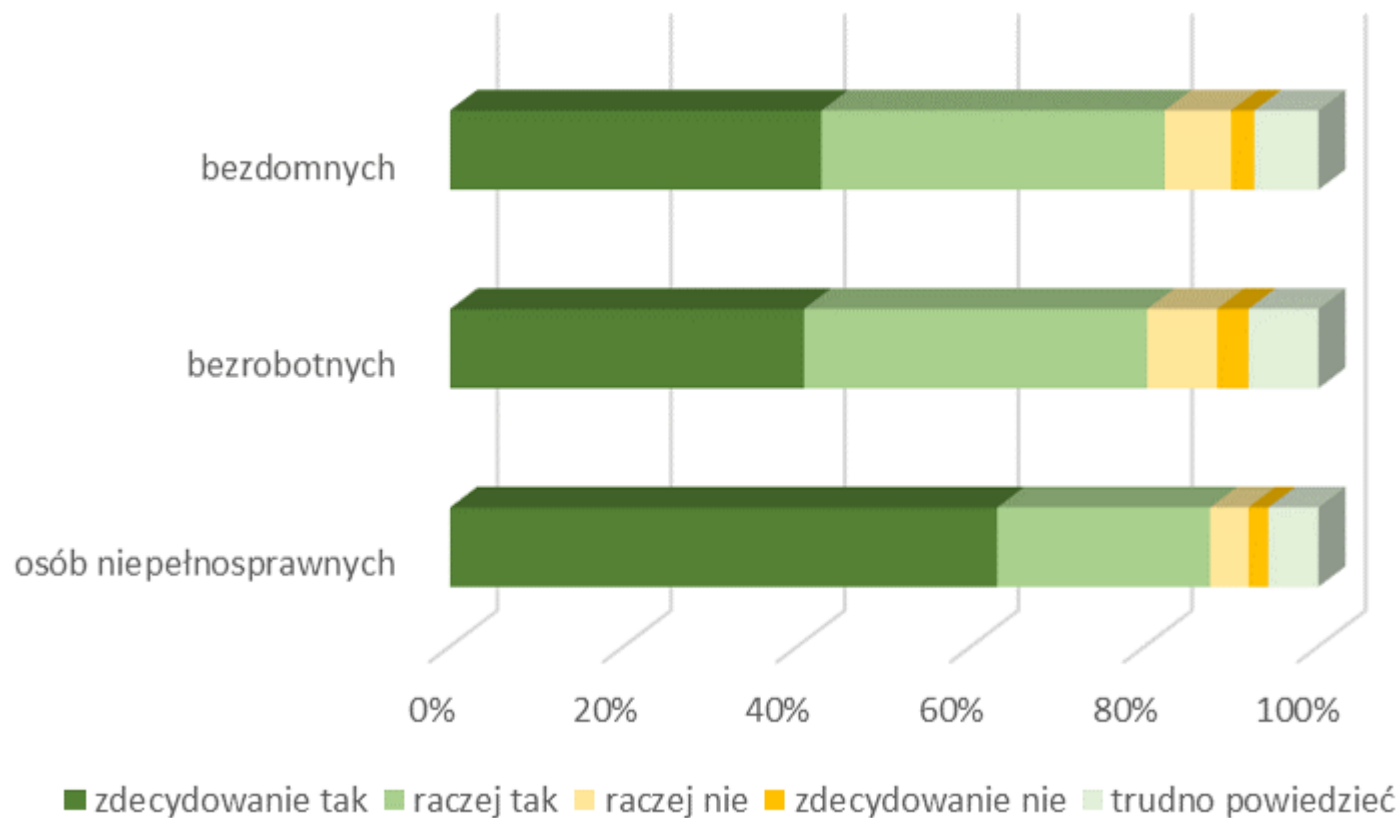



Potrzeba instytucjonalnej pomocy

Badani w większości uważają, że potrzebne jest instytucjonalne wsparcie dla osób wykluczonych społecznie, chociaż poparcie to wyraźnie spada w przypadku imigrantów, uchodźców oraz mniejszości narodowych.

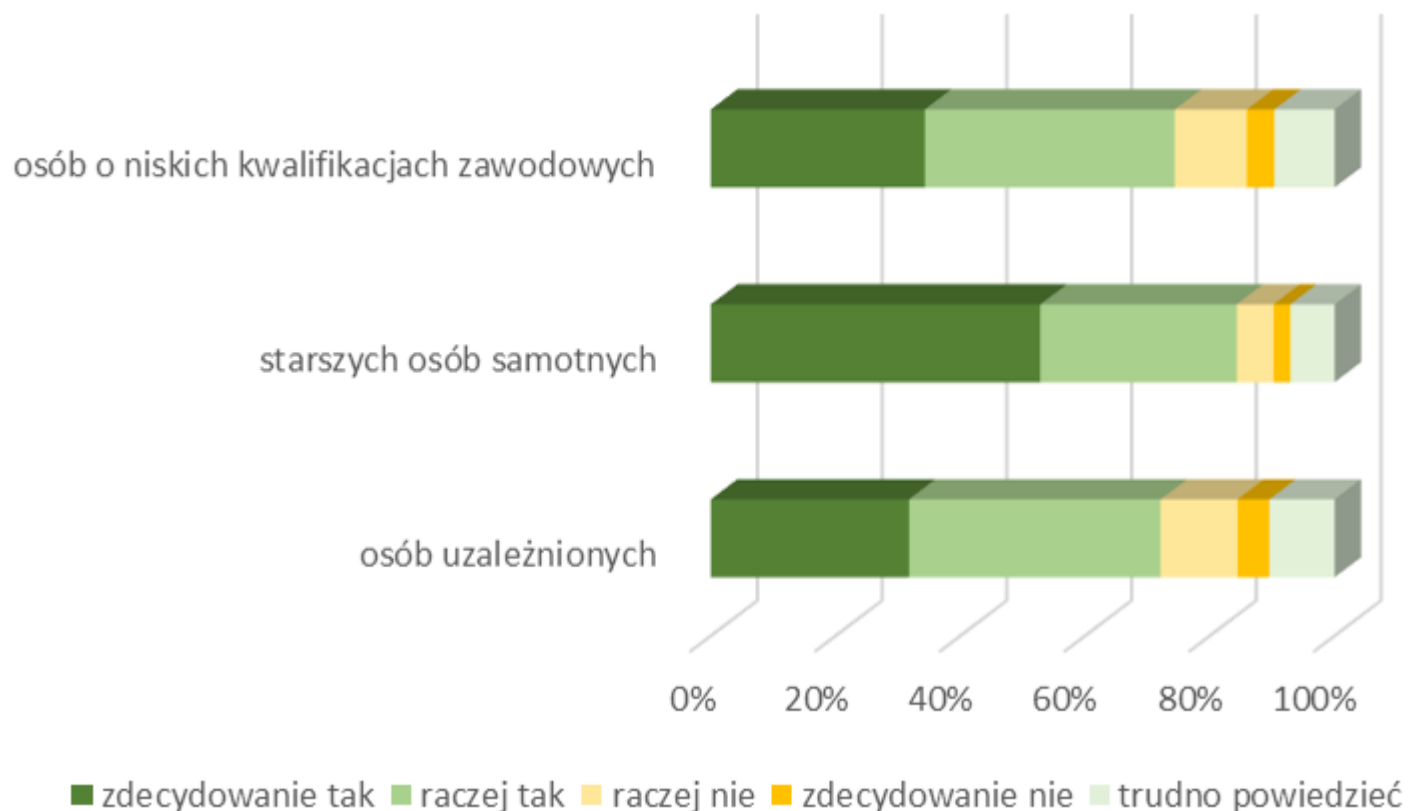



CZY UWAŻASZ, ŻE POTRZEBNE JEST INSTYTUCJONALNE WSPARCIE DLA OSÓB WYKLUCZONYCH SPOŁECZNIE:



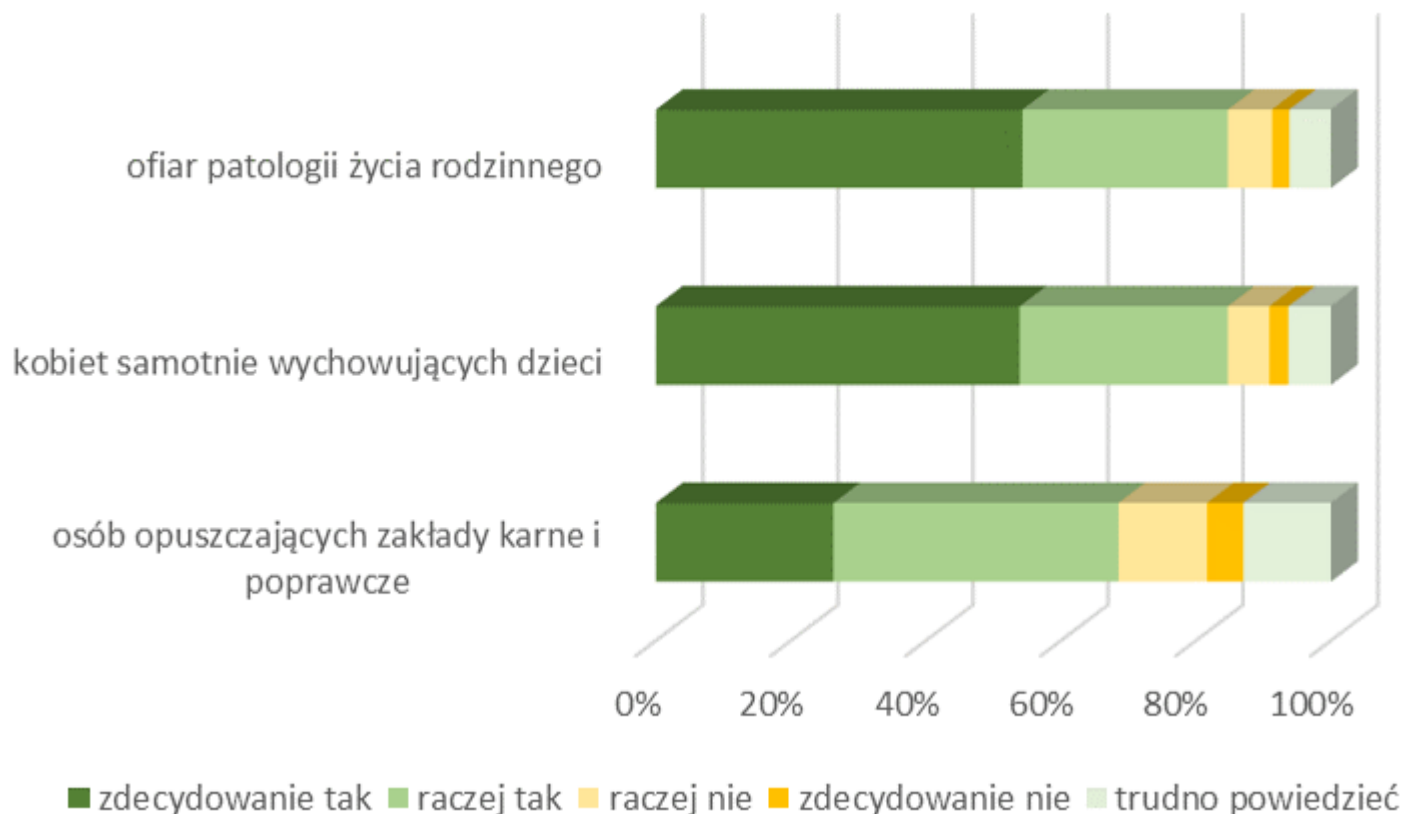



CZY UWAŻASZ, ŻE POTRZEBNE JEST INSTYTUCJONALNE WSPARCIE DLA OSÓB WYKLUCZONYCH SPOŁECZNIE:



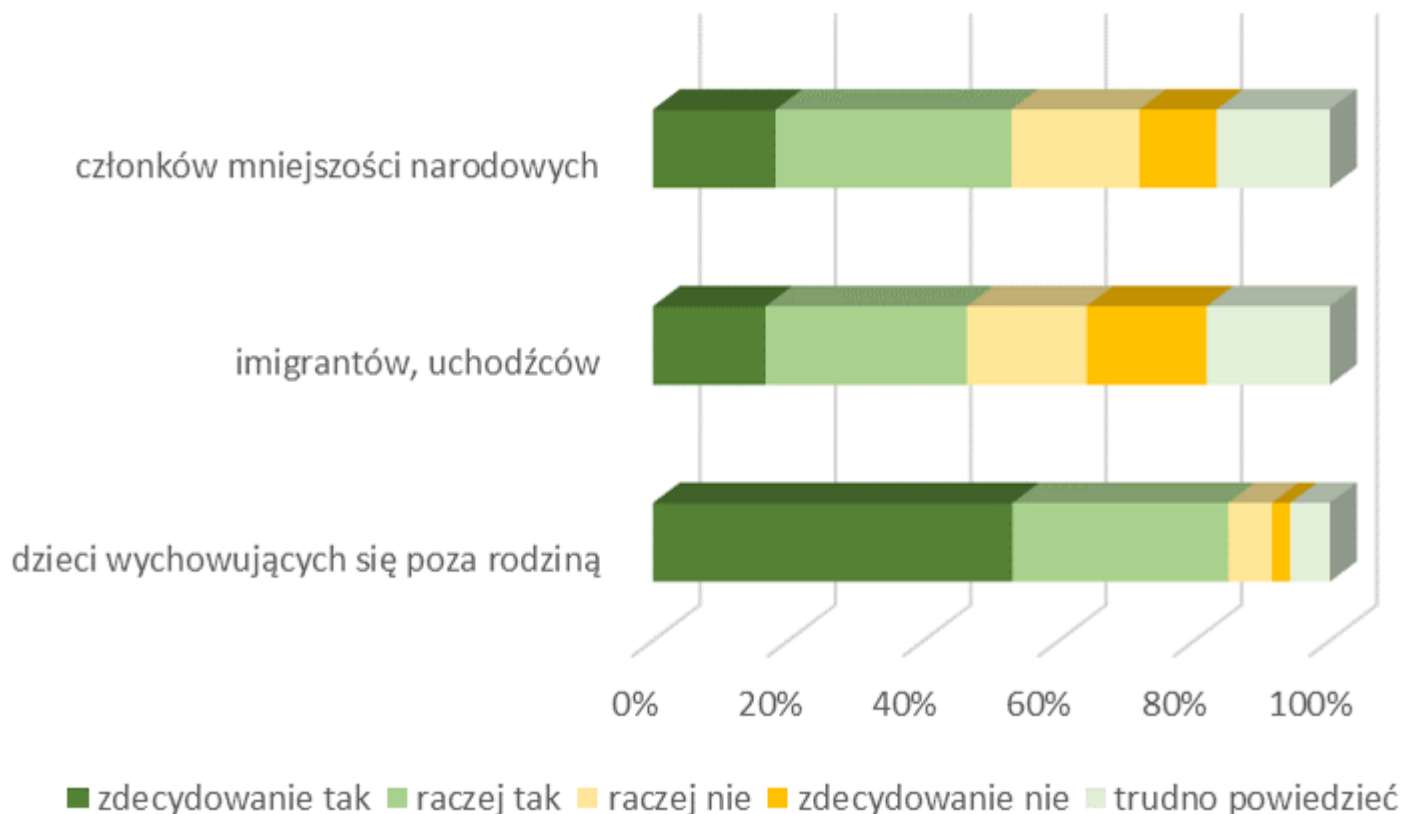



CZY UWAŻASZ, ŻE POTRZEBNE JEST INSTYTUCJONALNE WSPARCIE DLA OSÓB WYKLUCZONYCH SPOŁECZNIE:





CZY UWAŻASZ, ŻE POTRZEBNE JEST INSTYTUCJONALNE WSPARCIE DLA OSÓB WYKLUCZONYCH SPOŁECZNIE:






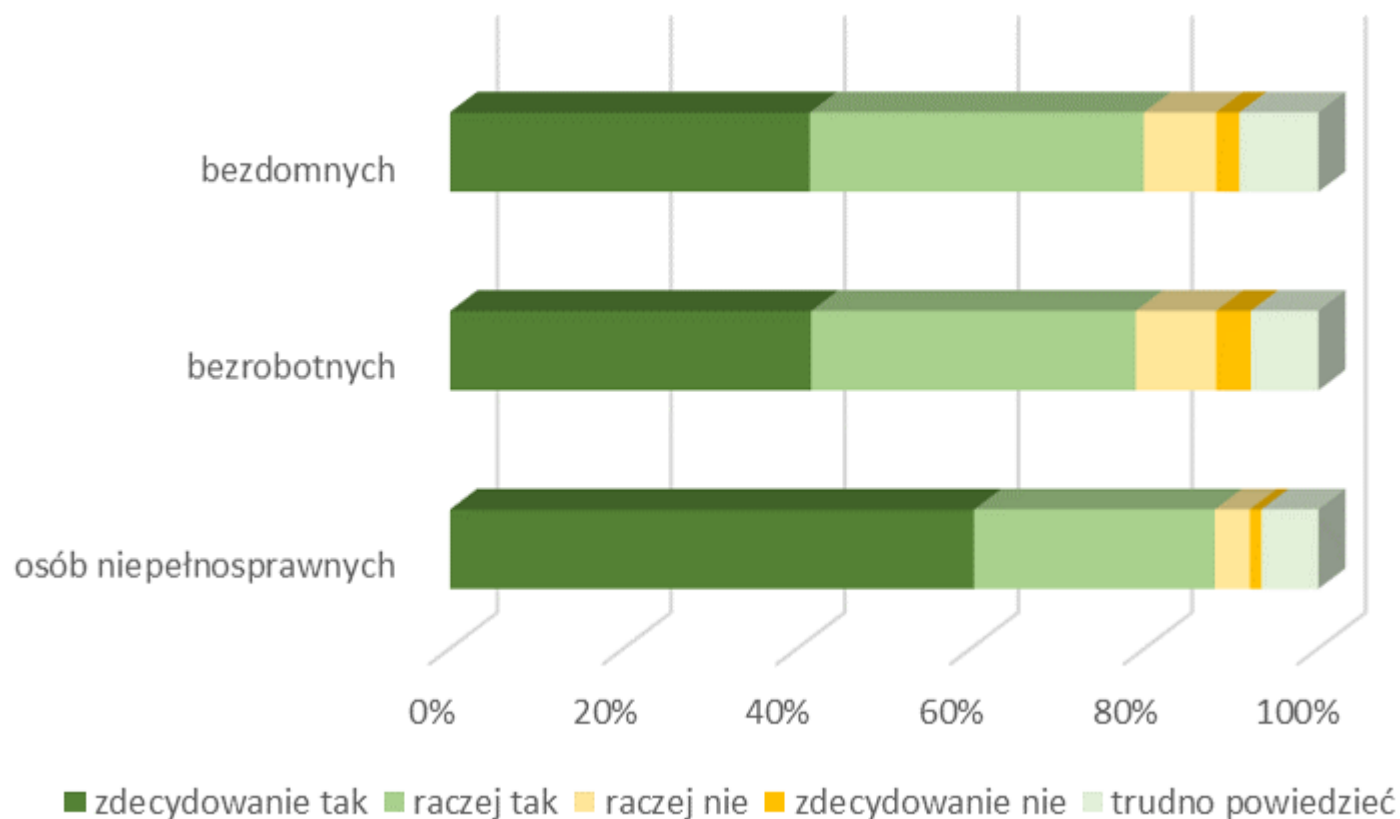
WYNIKI BADAŃ: POPARCIE DLA FINANSOWEGO WSPARCIA


Poparcie dla finansowego wsparcia

Najmniejsze poparcie dla wspierania finansowego przez państwo jest dla podmiotów działających na rzecz imigrantów i uchodźców (44%)




CZY PAŃSTWO POLSKIE POWINNO WSPIERAĆ FINANSOWO DZIAŁALNOŚĆ PODMIOTÓW DZIAŁAJĄCYCH NA RZECZ OSÓB WYKLUCZONYCH SPOŁECZNIE:



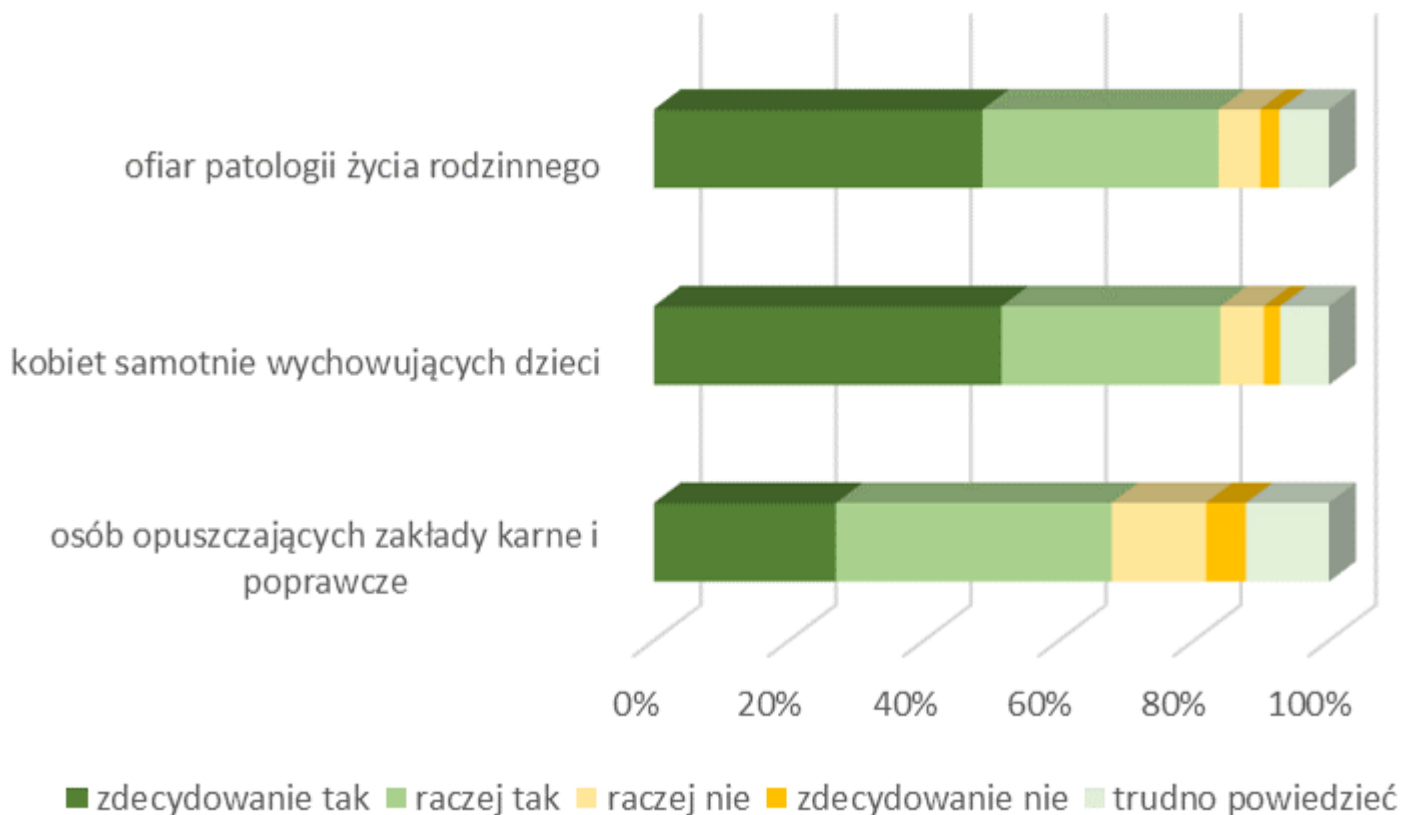



CZY PAŃSTWO POLSKIE POWINNO WSPIERAĆ FINANSOWO DZIAŁALNOŚĆ PODMIOTÓW DZIAŁAJĄCYCH NA RZECZ OSÓB WYKLUCZONYCH SPOŁECZNIE:



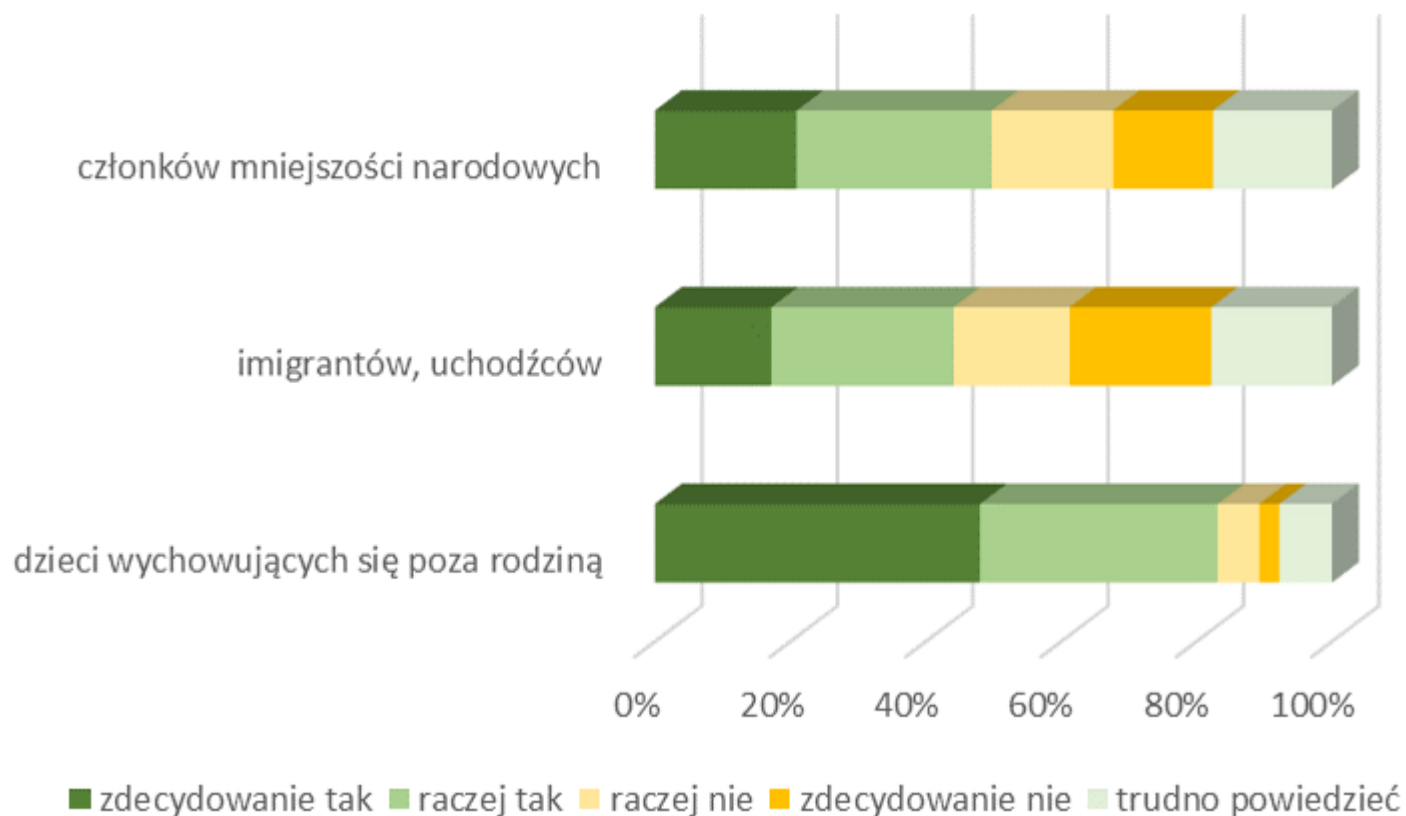



CZY PAŃSTWO POLSKIE POWINNO WSPIERAĆ FINANSOWO DZIAŁALNOŚĆ PODMIOTÓW DZIAŁAJĄCYCH NA RZECZ OSÓB WYKLUCZONYCH SPOŁECZNIE:





CZY PAŃSTWO POLSKIE POWINNO WSPIERAĆ FINANSOWO DZIAŁALNOŚĆ PODMIOTÓW DZIAŁAJĄCYCH NA RZECZ OSÓB WYKLUCZONYCH SPOŁECZNIE:






INFORMACJE DODATKOWE

Pełny raport

Pełny raport w formie publikacji do pobrania na stronie:
instytutisw.pl



INFORMACJE KONTAKTOWE

Kontakt

Instytut ISW
kontakt@instytutisw.pl

Adres siedziby:
ul. Piękna 68, II p.
00-672 Warszawa

Kontakt z autorką:
Monika Koziar
monika@mojasocjologia.pl